

Регистрация в Личном кабинете родителя

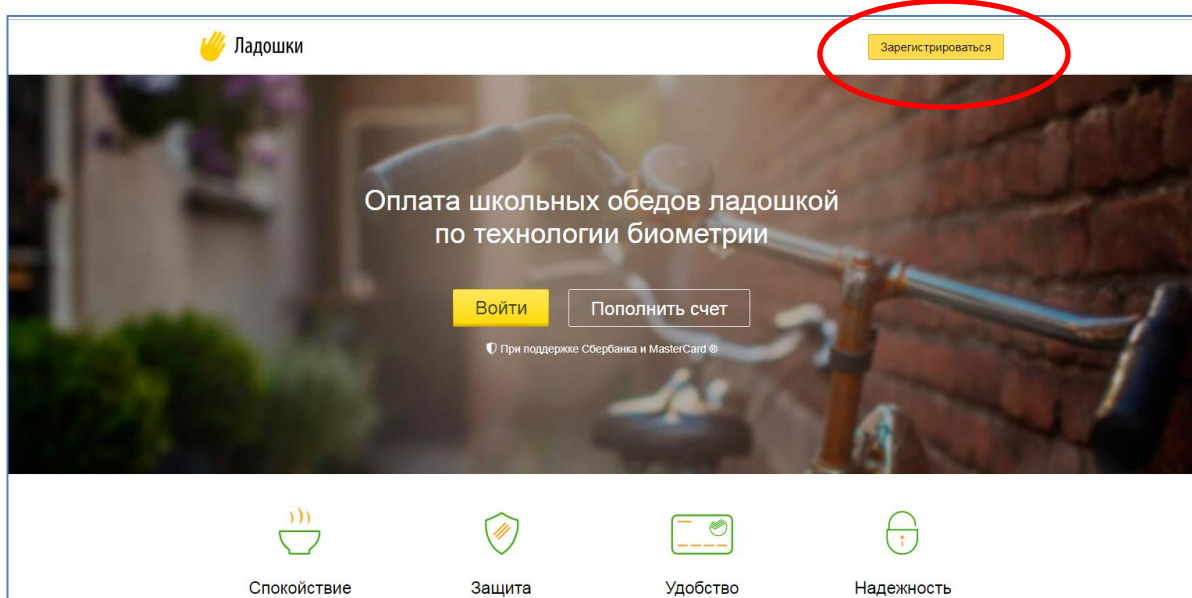
Для регистрации в Личном кабинете родителя «Ладочки» необходимо зайти в интернет через браузеры Google Chrome, Yandex, Mozilla Firefox.

Для работы в проекте «Ладочки» браузер Internet Explorer не используется.

Для входа на сайт «Ладочки» наберите в строке поиска Ладочки.дети, нажмите кнопку «Найти».

Затем перейдите на сайт <https://ladoshki.uecard.ru/>

На главной странице сайта нажмите кнопку «Зарегистрироваться»

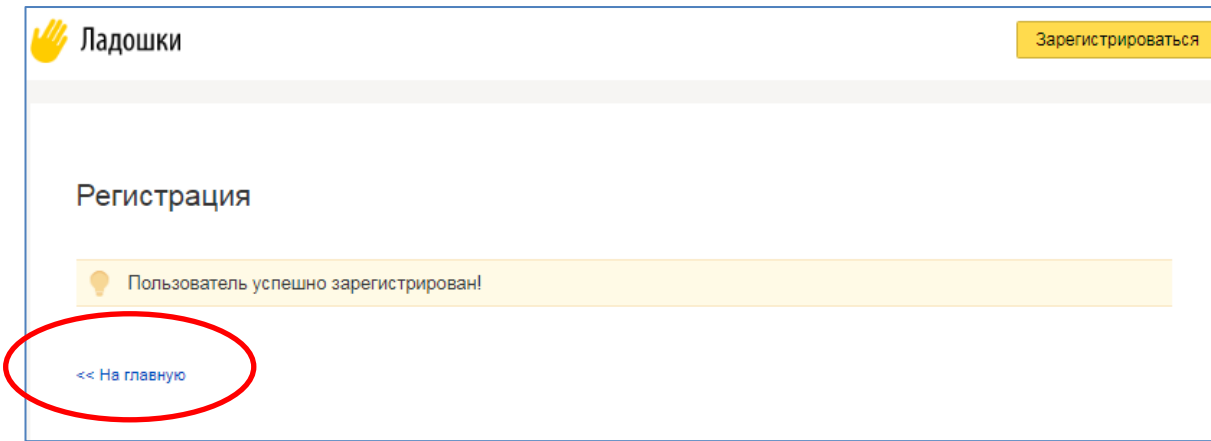


Заполните появившуюся форму:

- введите свои имя и фамилию
- свой номер мобильного телефона (89.....)
- адрес своей электронной почты
- придумайте пароль, введите его в поле «пароль» и повторите ввод пароля в поле ниже

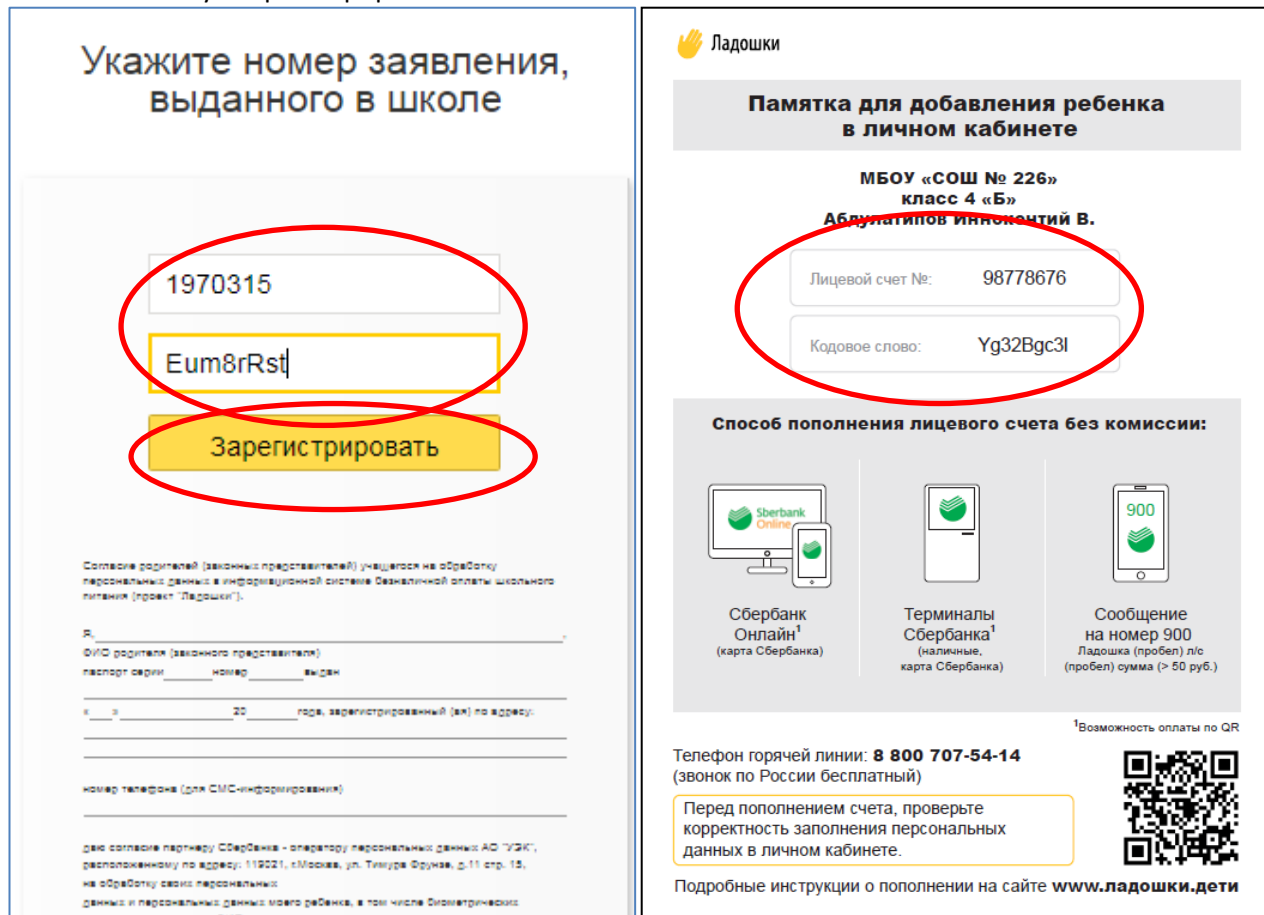
Нажмите кнопку «Зарегистрироваться»

Нажмите ссылку «На главную»:

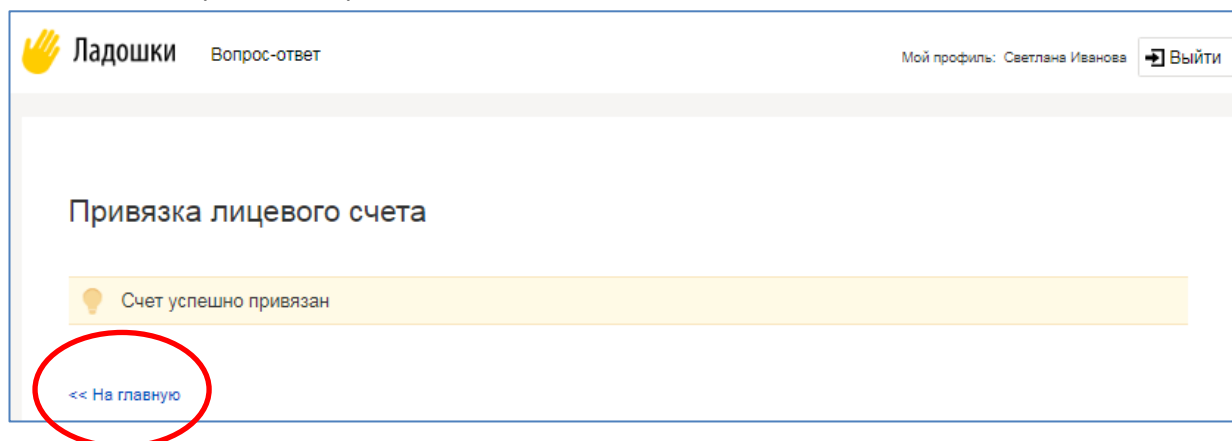


Для того, чтобы внести в Ваш Личный кабинет информацию о Лицевом счёте ребёнка, на следующем экране введите Лицевой счёт и кодовое слово из Памятки.

Нажмите кнопку «Зарегистрировать»



Нажмите ссылку «На главную»:



Вы находитесь на главной странице своего Личного кабинета родителя.